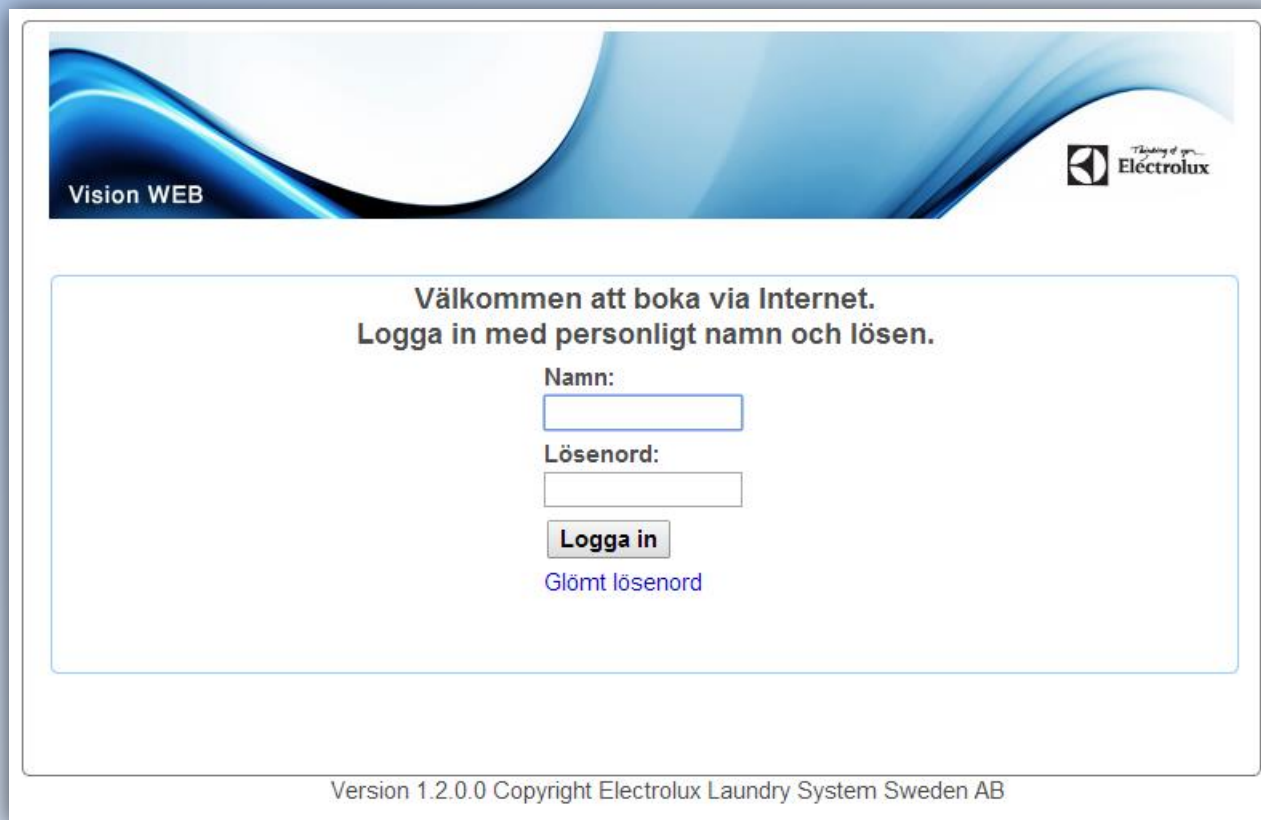



# Komma igång med Vision WEB

1. Surfa in på Brf. Sjöbergs hemsida **www.brfsjoberg.se** med din datorn, klicka på Tvättstugebokning. Då ska denna sidan visas.
2. Logga in med **lägenhetsnummer** och **lösenord** . Lösenordet är skrivet på påsen med brickor som du hämtat ut.



Vision WEB



Välkommen att boka via Internet.  
Logga in med personligt namn och lösen.

Namn:

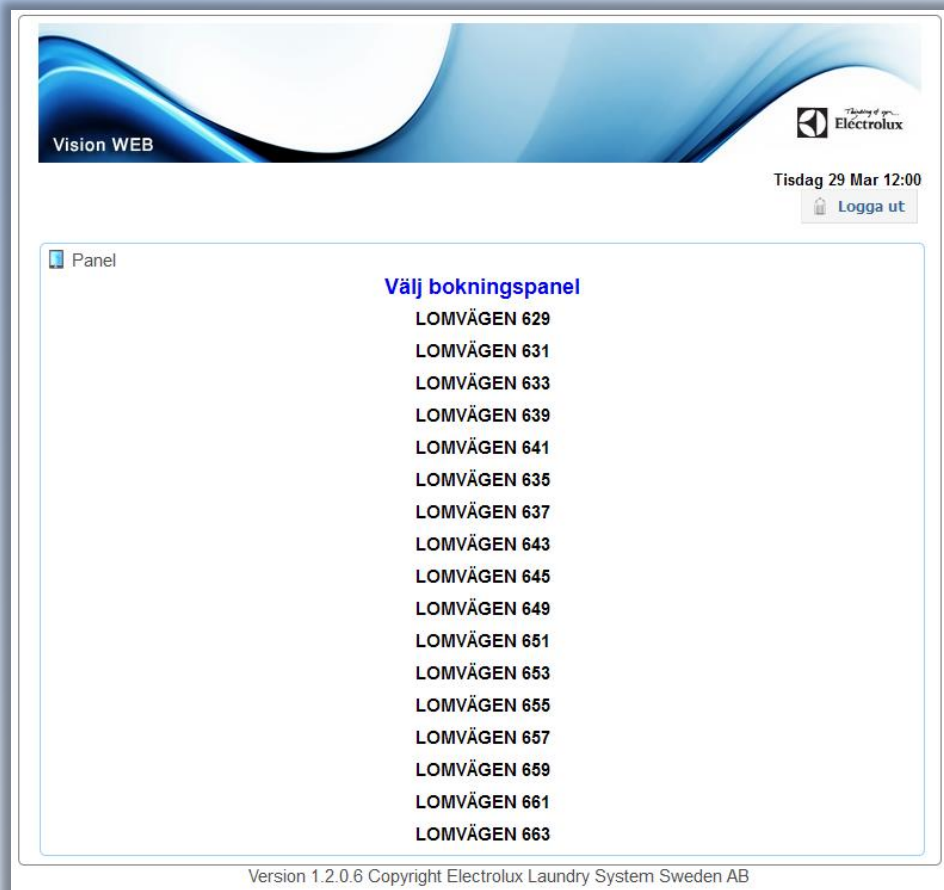
Lösenord:

[Glömt lösenord](#)

Version 1.2.0.0 Copyright Electrolux Laundry System Sweden AB

# Komma igång med Vision WEB

3. Välj en bokningspanel/bokningstavla (det har ingen betydelse vilken du väljer).



The screenshot shows the Vision WEB interface. At the top left, it says "Vision WEB". At the top right, there is the Electrolux logo and the text "Thinking of you... Electrolux". Below the logo, it displays the date and time "Tisdag 29 Mar 12:00" and a "Logga ut" button. The main content area is titled "Välj bokningspanel" and contains a list of 18 booking panels, each labeled "LOMVÄGEN" followed by a number. At the bottom of the interface, the version number "Version 1.2.0.6" and copyright information "Copyright Electrolux Laundry System Sweden AB" are visible.

Vision WEB

Thinking of you...  
Electrolux

Tisdag 29 Mar 12:00

Logga ut

Panel

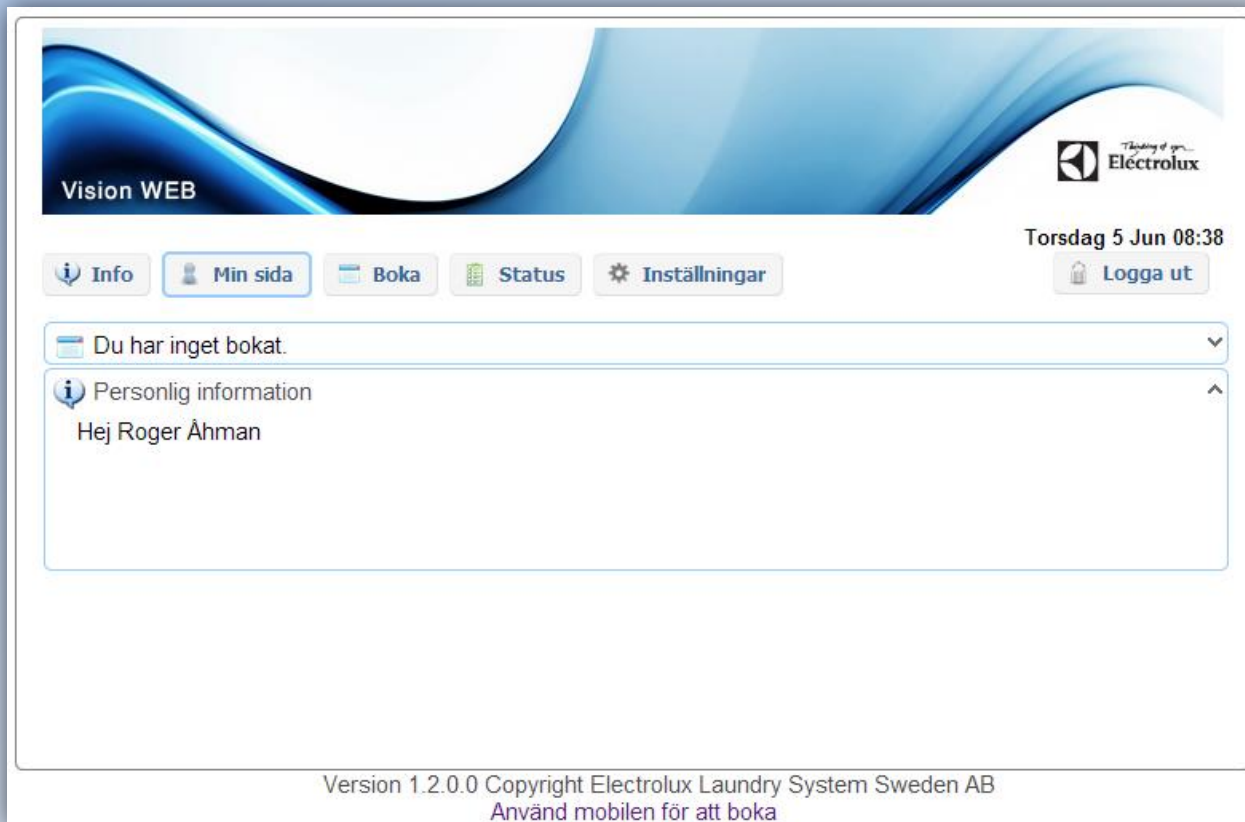
**Välj bokningspanel**

- LOMVÄGEN 629
- LOMVÄGEN 631
- LOMVÄGEN 633
- LOMVÄGEN 639
- LOMVÄGEN 641
- LOMVÄGEN 635
- LOMVÄGEN 637
- LOMVÄGEN 643
- LOMVÄGEN 645
- LOMVÄGEN 649
- LOMVÄGEN 651
- LOMVÄGEN 653
- LOMVÄGEN 655
- LOMVÄGEN 657
- LOMVÄGEN 659
- LOMVÄGEN 661
- LOMVÄGEN 663

Version 1.2.0.6 Copyright Electrolux Laundry System Sweden AB

# Komma igång med Vision WEB

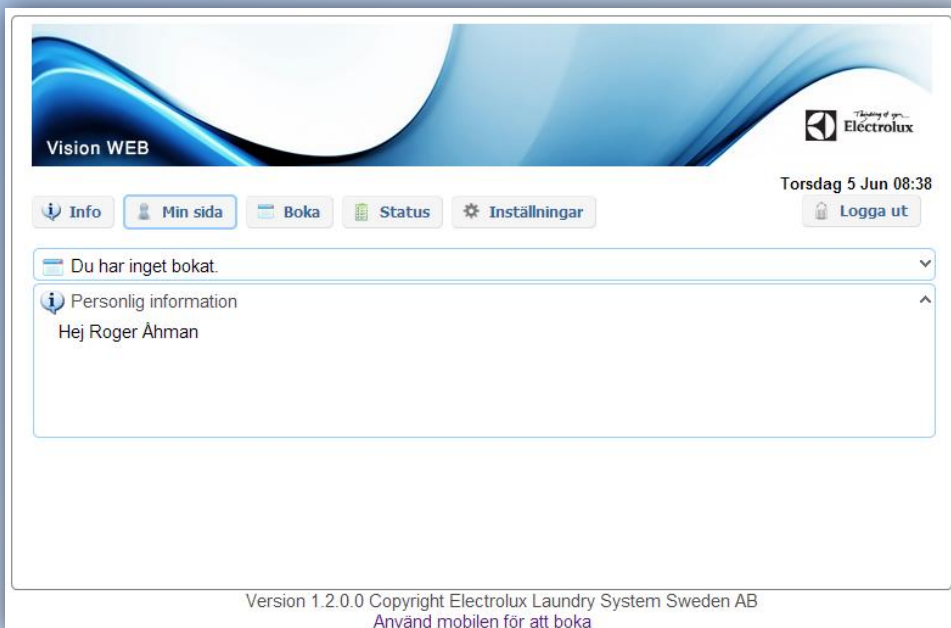
4. Efter inloggning visas denna sidan.



The screenshot shows the Vision WEB user interface. At the top, there is a blue header with the text "Vision WEB" on the left and the Electrolux logo on the right. Below the header, there is a navigation bar with buttons for "Info", "Min sida", "Boka", "Status", and "Inställningar". To the right of these buttons, the date and time "Torsdag 5 Jun 08:38" and a "Logga ut" button are displayed. Below the navigation bar, there is a message box that says "Du har inget bokat." with a dropdown arrow. Below that, there is a section for "Personlig information" with a dropdown arrow, containing the text "Hej Roger Åhman". At the bottom of the page, there is a footer with the text "Version 1.2.0.0 Copyright Electrolux Laundry System Sweden AB" and "Använd mobilen för att boka".

Version 1.2.0.0 Copyright Electrolux Laundry System Sweden AB  
Använd mobilen för att boka

# Komma igång med Vision WEB



The screenshot shows the Vision WEB interface. At the top left, it says "Vision WEB" next to the Electrolux logo. Below this is a navigation bar with buttons for "Info", "Min sida", "Boka", "Status", and "Inställningar". On the right side of the navigation bar, it shows the date and time "Torsdag 5 Jun 08:38" and a "Logga ut" button. The main content area has a dropdown menu that is currently open, showing "Du har inget bokat." and "Personlig information" with a sub-item "Hej Roger Åhman". At the bottom of the page, there is a footer with the text "Version 1.2.0.0 Copyright Electrolux Laundry System Sweden AB" and "Använd mobilen för att boka".

**Min sida:** Se dina aktuella bokningar, samt möjlighet att avboka

**Boka:** Visa bokningsöversikt, samt boka

**Status:** Visar återstående maskintid, sätta larm "maskin klar"

**Information:** Allmän information från fastighetsägaren

**Inställningar:** E-post, mobilnummer, vision WEB lösenord, påminnelse av pass och maskin klar.